

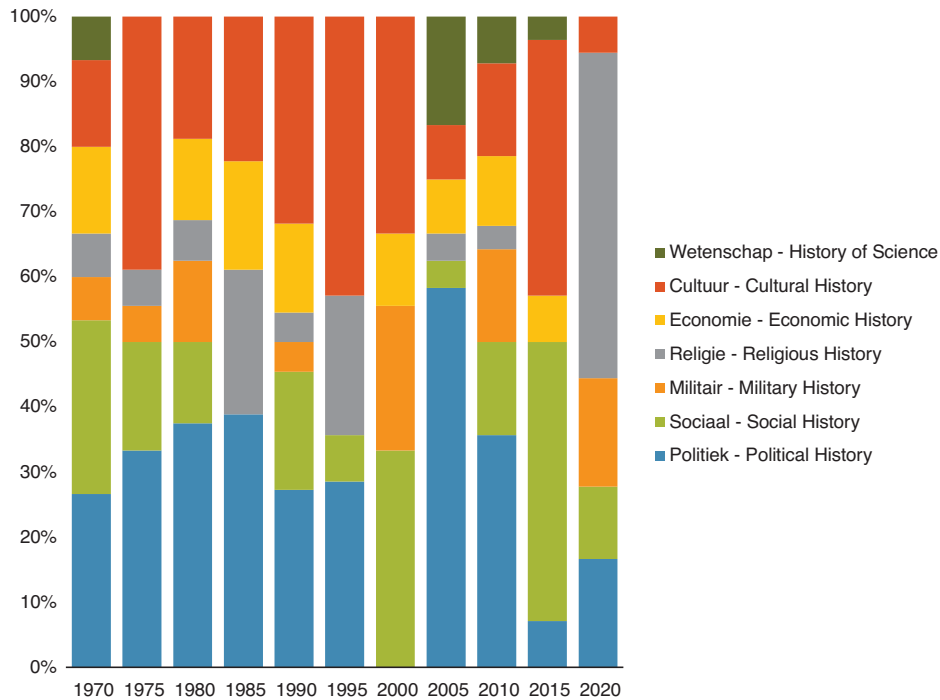
# Grafieken – Graphs

## I. 50 jaar BMGN in cijfers – 50 years of BMGN in figures

In het kader van dit jubileumnummer verrichtte voormalig redactie-assistent Nathan Looije kwantitatief onderzoek naar het BMGN-archief vanaf 1970 tot 2020. Dit onderzoek stond in dienst van de analyses in het Discussiedossier en werd in samenspraak met Pieter Huistra en Bram Mellink, auteurs van het essay ‘Behoud de *Bijdragen*, vernieuw de vorm’ in dit jubileumnummer, vormgegeven. Looije onderzocht het BMGN-archief op verschillende aspecten, zoals de taal waarin bijdragen werden gepubliceerd en de veranderende verhouding tussen Belgische en Nederlandse en tussen mannelijke en vrouwelijke auteurs. Dit onderzoek stoelt op een steekproefselectie waarbij elke vijfde jaargang sinds 1970 in kaart is gebracht. De volgende zeven grafieken geven u inzicht in bepaalde evoluties van de BMGN tijdens de afgelopen vijftig jaar. De ruwe data waarop deze grafieken zijn gebaseerd zijn beschikbaar bij het redactie bureau van BMGN en zijn beschikbaar voor wie ze wenst in te zien door ze bij BMGN op te vragen.

In of the context of this jubilee issue, former editorial-assistant Nathan Looije carried out a quantitative study into the BMGN archive between 1970 and 2020. This research was conducted at the service of the Discussion section in this issue and further developed in consultation with Pieter Huistra and Bram Mellink, authors of the essay ‘Behoud de *Bijdragen*, vernieuw de vorm’ in this issue. Looije examined the BMGN archive on various aspects, such as the language in which the contributions were written, or the changing ratio between Belgian and Dutch, or male and female authors. This research uses a sampling method, whereby every fifth year since 1970 is mapped out. The following seven graphs demonstrate the different evolutions that took place at the BMGN in the past fifty years. The raw data that served as the basis for these graphs are available at the editorial office of BMGN. If you want access to these data, you can email a request at BMGN.

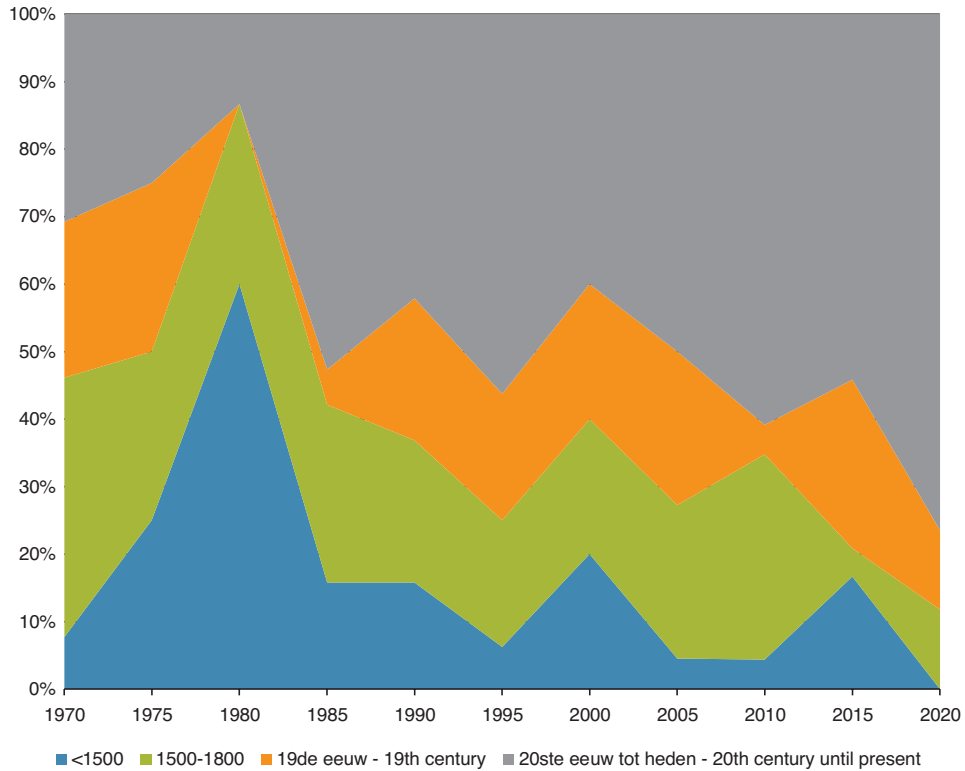
**Grafiek 1 Thema's van de bijdragen in BMGN**  
**Graph 1 Themes of the contributions in BMGN**



Een en dezelfde bijdrage kan vaak onder meerdere thema's geschaard worden. Op basis van het abstract is beoordeeld bij welk thema het zwaartepunt van de bijdrage ligt. Het was onmogelijk om elk thema dat in de BMGN voorkwam in deze grafiek op te nemen, daarom werd bewust gekozen voor een aantal overkoepelende thema's die op hun beurt verschillende onderwerpen omvatten. Historiografie valt bijvoorbeeld onder het thema cultuurgeschiedenis en bij biografisch onderzoek is gekozen voor het thema sociale geschiedenis. Gendergeschiedenis en koloniale geschiedenis zijn niet als aparte onderwerpen aangeduid, deze vallen onder andere thema's zoals religieuze, politieke en militaire geschiedenis.

Contributions often cover different themes. Based on a reading of the abstracts we assessed what the central theme of a contribution was. We want to stress that it was impossible to include every theme that can be found in BMGN; that is why we chose a couple of overarching themes which incorporate different subjects. Contributions about historiography fall under the theme cultural history, and we chose to categorise biographical studies into social history. Gender and colonial history are not headed under their own categories but have similarly been assigned within other themes such as religious, political and military history.

**Grafiek 2 Tijdvak van de bijdragen in de BMGN**  
**Graph 2 Time period of the contributions in BMGN**

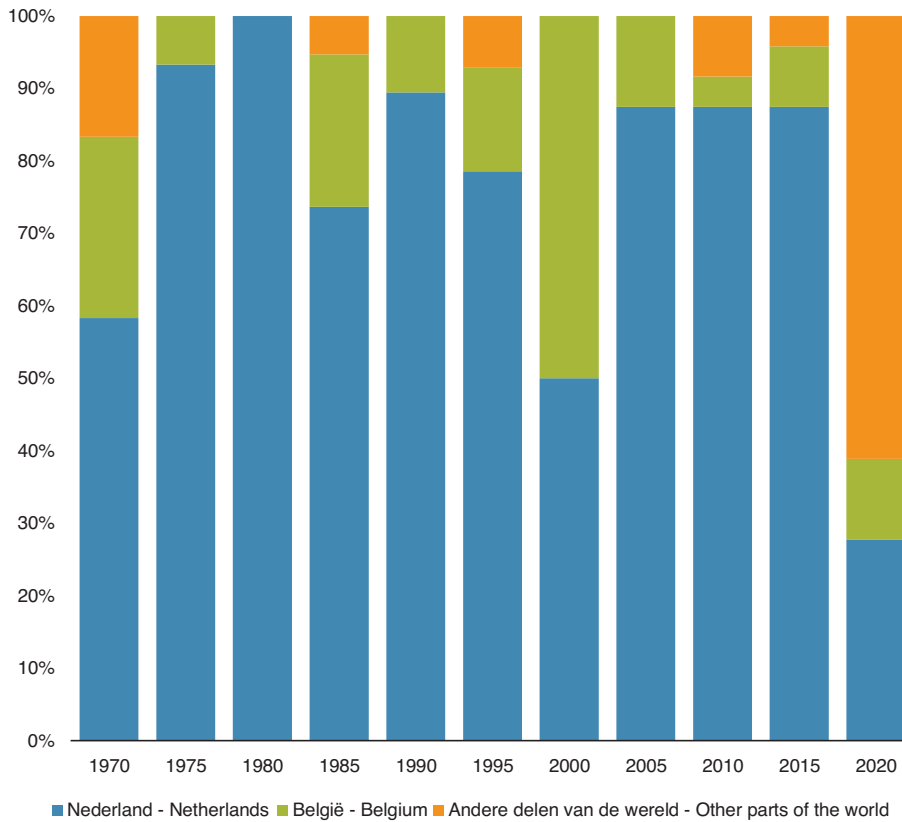


De BMGN publiceert artikelen over de geschiedenis vanaf de middeleeuwen tot het heden. In deze analyse van het BMGN-archief ligt de eindgrens van de middeleeuwen bij het jaar 1500. Over de grens tussen de middeleeuwen en de vroegmoderne tijd is en zal altijd discussie blijven. Het jaar 1500 is een van de meest gangbare grenzen en maakt het indelen van artikelen gemakkelijker dan bijvoorbeeld 1492. De vroegmoderne tijd laten we eindigen bij het jaar 1800 (ook over deze grens kan getwist worden) en de moderne periode is onderverdeeld in de negentiende eeuw en de twintigste eeuw tot heden. Wanneer een bijdrage tijdvakken oversteept, is er gekozen voor het tijdvak waarover het grootste gedeelte van het artikel handelt.

BMGN publishes research about history from the Middle Ages until the present. In this analysis of the BMGN archive the period of the Middle Ages ends at 1500. This boundary between the Medieval and Early Modern period is and will always be heavily debated. The year 1500 is a commonly used periodisation, and it allows for easier organisation between the different articles than, for instance, the year 1492. The Early Modern period we have ended at 1800 (which is again subject of debate), and the Modern period has been arranged into the nineteenth and the twentieth century until the present. For contributions that cover different periods, we chose the period that entails the majority of the article.

### Grafiek 3 Geografische afbakening van bijdragen in BMGN

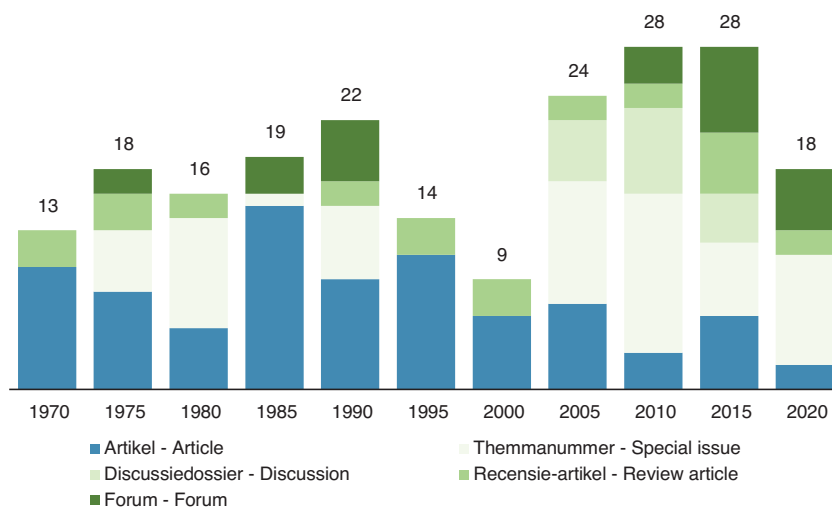
Graph 3 Geographical scope of contributions in BMGN



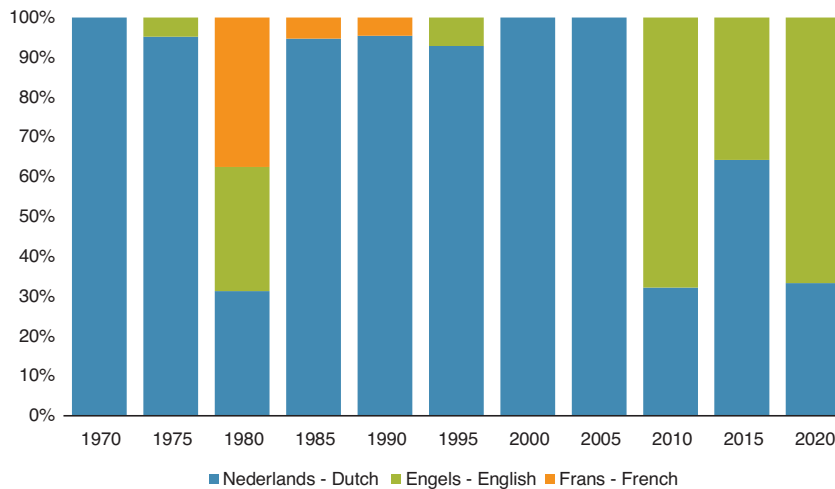
Deze grafiek geeft inzicht in de territoriale afbakening van de bijdragen tijdens de afgelopen vijftig jaargangen van de BMGN. De bijdragen zijn in belangrijke mate gericht geweest op de geschiedenis van Nederland en/of België, maar in toenemende mate is ook aandacht geschonken aan internationale vergelijkingen. Bijdragen die handelen over de geschiedenis van België of Nederland buiten de Lage Landen zijn in de categorie 'Andere delen van de wereld' geplaatst. We hebben ervoor gekozen om alle bijdragen die handelen over (post)koloniale geschiedenis onder de categorie 'Andere delen van de wereld' te laten vallen, behalve de bijdragen waarin expliciet het koloniale beleid bestudeerd wordt dat vanuit België of Nederland werd gevoerd.

This graph shows the geographical scope of the contributions in BMGN of the past 50 years. To a considerable degree the contributions have been focused on the history of the Netherlands and/or Belgium, but increasingly attention was paid to international comparisons. Contributions that discuss the history of Belgium and the Netherlands outside of the Low Countries are placed in the category 'Other parts of the world'. We chose to categorise all contributions that deal with (post)colonial history under the heading 'Other parts of the world', except for the contributions which explicitly study the colonial policy which was conducted from Belgium or the Netherlands.

**Grafiek 4 Typen bijdragen in de BMGN**  
**Graph 4 Type of contributions in BMGN**

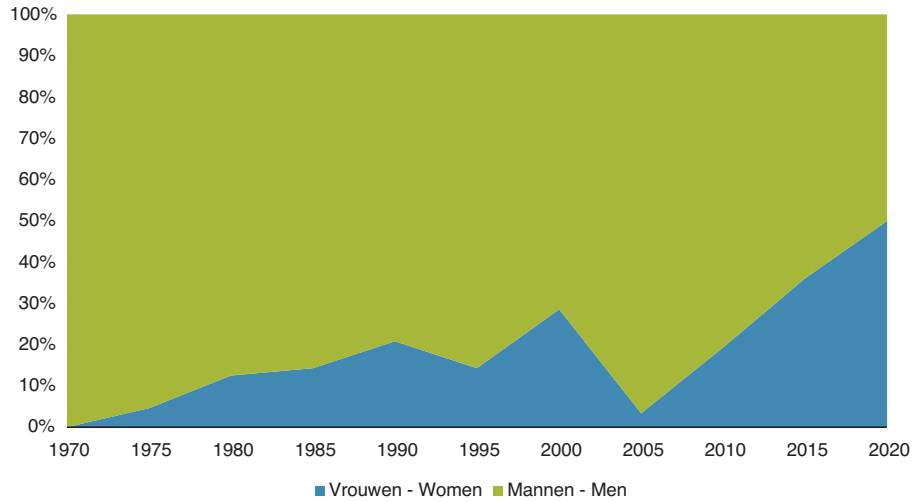


**Grafiek 5 Taal van de publicatie in de BMGN**  
**Graph 5 Publication language in BMGN**



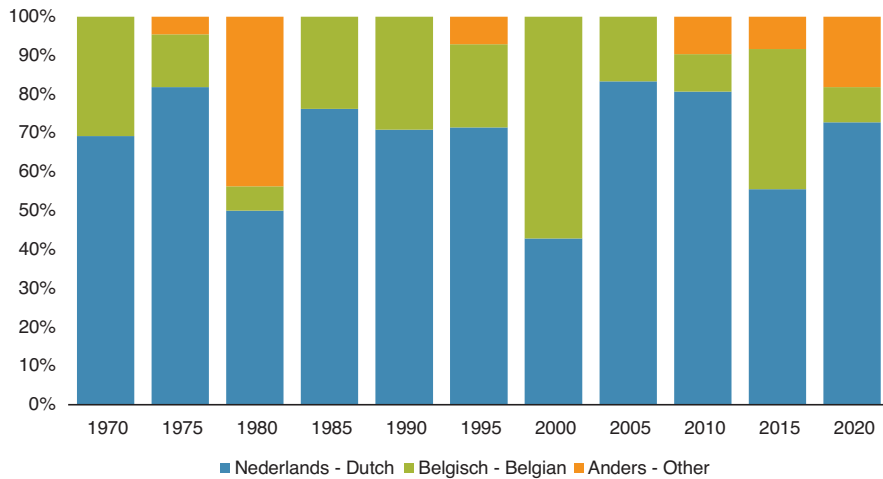
### Grafiek 6 Mannelijke en vrouwelijke auteurs in de BMCN

Graph 6 Male and female authors in BMCN



### Grafiek 7 Nationaliteit van de auteurs in BMCN

Graph 7 Nationality of authors in BMCN



## II. De BMGN-bijdragen over de Tachtigjarige Oorlog in cijfers –

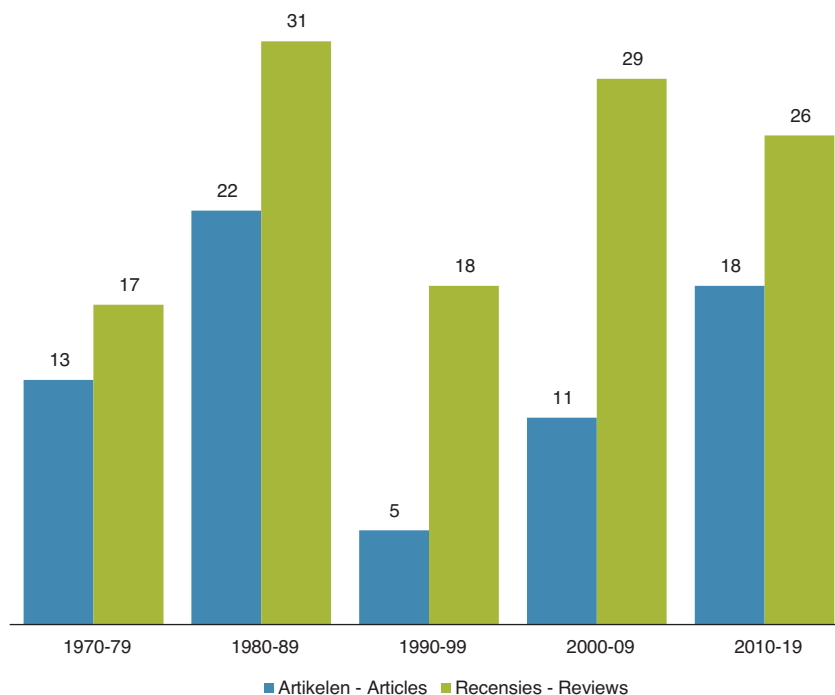
### BMGN contributions on the Eighty Years' War in figures

Voor haar bijdrage '50 jaar Tachtig Jaar Oorlog in de BMGN' in dit jubileumnummer verrichtte Anne-Laure Van Bruaene kwantitatief onderzoek naar verschillende aspecten van de BMGN-bijdragen, verschenen tussen 1970 en 2020, die specifiek handelen over de Tachtigjarige Oorlog. Zij ontwierp de volgende vijf grafieken.

For her contribution, '50 jaar Tachtig jaar Oorlog in de BMGN', in this jubilee issue, Anne-Laure Van Bruaene carried out a quantitative study into different aspects of the BMGN contributions published between 1970 and 2020, which specifically deal with the Eighty Years' War. The following five graphs highlight this research.

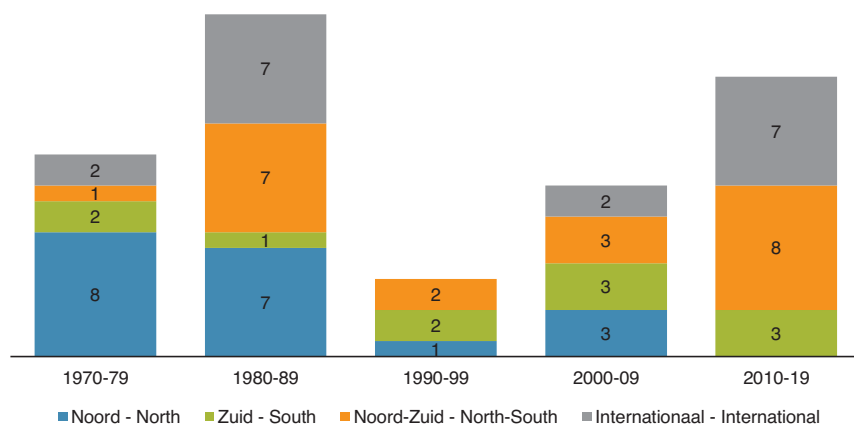
#### Grafiek 8 Bijdragen over de Tachtigjarige Oorlog in de BMGN

#### Graph 8 Contributions about the Eighty Years' War in BMGN



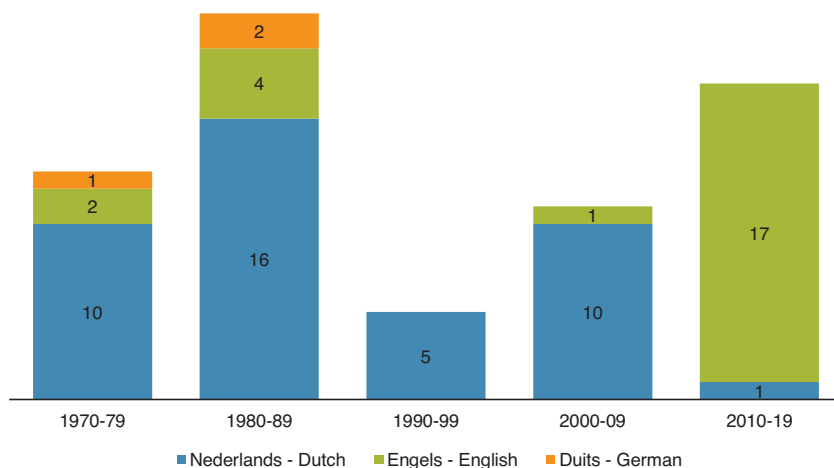
**Grafiek 9 Geografische invalshoek van de bijdragen over de Tachtigjarige Oorlog in de BMGN**

**Graph 9 Geographical scope of the contributions about the Eighty Years' War in BMGN**



**Grafiek 10 Taal van de bijdragen over de Tachtigjarige Oorlog in de BMGN**

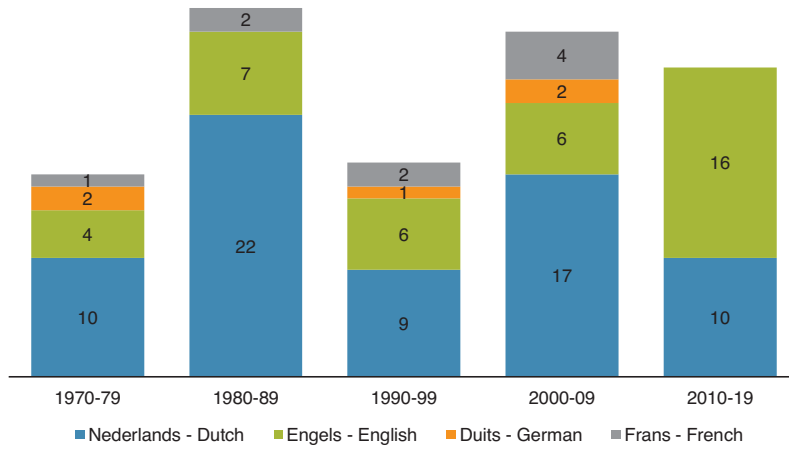
**Graph 10 Language of the contributions about the Eighty Years' War in the BMGN**





**Grafiek 11 Taal van de gerecenseerde publicaties over de Tachtigjarige Oorlog in de BMGN**

**Graph 11 Language of the reviewed publications about the Eighty Years' War in the BMGN**



**Grafiek 12 Nationaliteit van de auteurs van bijdragen over de Tachtigjarige Oorlog in de BMGN**

**Graph 12 Nationality of the authors of contributions about the Eighty Years' War in the BMGN**

